



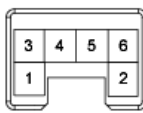



前线束(G4FG : GAMMA 1.6L MPI)(13)

CV20-13

<p>E145 制动油量传感器 - 2母/黑色(AMP_JPT_02F_B_CLIP)</p>  <p>1. G 智能接线盒 (IPS控制模块) 2. B 搭铁(GE101)</p>	<p>E149 发动机罩开关 - 2母/黑色(KET_090IWP_02F_B_ASM)</p>  <p>1. P/B 智能接线盒 (IPS控制模块) 2. B 搭铁(GE103)</p>
<p>E146 警报喇叭 - 2母/黑色(MLX_HORN_02F_B_FILT)</p>  <p>1. W PCB块(警报喇叭继电器) 2. B 搭铁(GE103)</p>	<p>E150 喇叭 - 2母/灰色(KET_090HORN_02F_Gr)</p>  <p>1. B 搭铁(GE103) 2. R PCB块(喇叭继电器)</p>
<p>E147 多功能检查连接器 - 6母/ N/A(UH-BOX_GC(91950-C9500))</p>  <p>1. R C-CAN(高电位) 4. - - 2. Y/O 智能接线盒(保险丝-ABS) 5. B 搭铁(GE102) 3. L C-CAN(低电位) 6. R 发动机室接线盒(保险丝-ABS 2)</p>	<p>E150-H 喇叭(高音) - 2母/黑色(KET_090HORN_02F_B)</p>  <p>1. B 搭铁(GE103) 2. R PCB块(喇叭继电器)</p>